

LOGOPEDIA W DOMU część III

Mamo! Tato!

Przeczytajcie mi bajkę!

Rodzicu, codziennie czytaj książki swoim dzieciom.

Zachęcaj do opowiadania i samodzielnego czytania na głos.

BAJKI POZYTYWNE WPŁYWAJĄ NA ROZWÓJ MOWY	BAJKI SPRAWIAJĄ, ŻE JESTEM MĄDRZEJSZY
<ul style="list-style-type: none"> • Stymulują rozwój mowy • Wzbogacają zasób słownictwa • Wspierają proces kształtowania słuchu językowego • Pobudzają do aktywności językowej • Uczą przez naśladownictwo i doświadczenia • Rozwijają zdolności komunikacyjne 	<ul style="list-style-type: none"> • Pomagają w rozpoznawaniu emocji • Rozwijają wyobraźnię • Rozwijają myślenie przyczynowo-skutkowe • Rozwijają spostrzegawczość • Kształtują pamięć słuchową • Ułatwiają mówienie o problemach • Uczą rozumieć świat

Bajeczka logopedyczna (gimnastyka buzi)



PIECZEMY CIASTO

Wkładamy do miski:

- jajka – wysuwamy i cofamy język,
- cukier – wysuwamy i cofamy język;

Ucieramy – *oblizujemy szeroko otwarte usta*

Wkładamy masło – *wysuwamy i cofamy język*

Następnie dosypujemy mąkę – *wysuwamy i cofamy język*

Dodajemy jeszcze rodzynki – *wysuwamy i chowamy język*

Kosztujemy, czy wszystko dodaliśmy – *mlaskanie*

i *oblizujemy łyżkę – podnosimy język do nosa i opuszczamy na brodę*

Przekładamy ciasto do tortownicy – *wysuwamy i chowamy język*

I wkładamy do pieca – ciasto w piecu rośnie – *praca policzków (nadymanie)*

Wyciągamy ciasto z pieca – *wysuwamy i chowamy język,*

ale ono jest bardzo gorące – *dmuchamy*

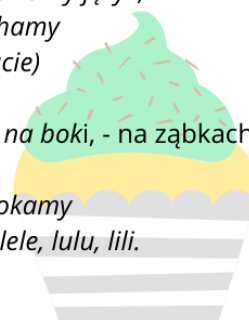
Smakujemy – *poruszamy buzią (żucie)*

Zostały nam okruszki:

- na ustach – *oblizujemy wargi,* - w kącikach ust – *język na boki,* - na ząbkach – *oblizujemy ząbki*

Bardzo nam smakowało ciasto – *cmokamy*

I śpiewamy ulubioną piosenkę – *lala, lolo, lele, lulu, lili.*




WIERSZYK WIELKANOCNY

zadaniem dziecka jest dokładne powtórzenie okrzyku zachwytu wydanego przez czytającego: **OOOCH!** Głośne i wyraźne wymawianie głosek O i CH usprawnia wargi, żuchwę, tylną część języka i podniebienie miękkie.

(dzieci cicho wciągają powietrze ustami i na wydechu wypowiadają: Oooch!)

„ŚWIĄTECZNE ZAPACHY”



Kiedy się zbliżają święta,
Każde dziecko to pamięta –
Mamy nam pyszności czynią,
A zapachy z kuchni płyną.

Ooooch!

Pachną pięknie różne ciasta,
Aż językiem każdy mlaska.
Pachną z kuchni i serniki,
Baby, strucle i mazurki.

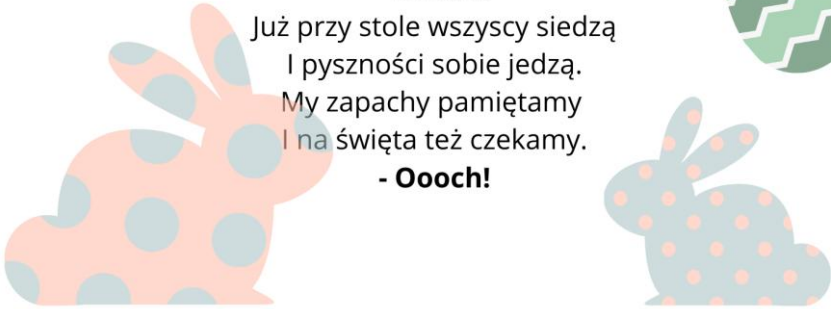
- Ooooch!

Mama krząta się jak fryga
Ciągłe jakieś garnki dźwiga.
Tu zamiesza, tam przypieka,
A zapaszek wciąż ucieka.

- Ooooch!

Bigos mama już gotuje,
Raz go miesza, raz próbuje.
Od zapachu ściska w brzuchu
Wszystkich małych łakomczuchów.

- Ooooch!



Już przy stole wszyscy siedzą
I pyszności sobie jedzą.
My zapachy pamiętamy
I na święta też czekamy.

- Ooooch!

Zalecana literatura:

1. A.Franek; Zabawy rozwijające mowę twojego dziecka, wyd.Harmonia Gd.
2. M.Dembińska; Domowe zabawy logopedyczne, WSiP W-wa
3. A.Tońska-Mrowiec; Języckowe przygody i inne bajeczki logopedyczne, Harmonia

Życzę zdrowych świąt Wielkanocnych i miłej zabawy!

SZABLON JAJKA WIELKANOCNEGO DO WYDRUKOWANIA
ZRÓBCIE Z TEGO KOLOROWANKĘ, WYDZIERANKĘ, MALOWANKĘ I TO NA CO POZWOLI WAM
FANTAZJA!

